

# L'ANNUAIRE QUI **RAPPROCHE**



**Associations**, référencez-vous sur l'annuaire en ligne et gagnez en visibilité !

Cet outil permet aux habitants de vous contacter plus facilement.



**Contribuez !** Ajoutez vos événements à l'agenda du site de la ville en toute autonomie !

**Passez à l'action sur [www.braspanon.re](http://www.braspanon.re)**  
**Mes démarches > Associations**





# Guide de communication

À DESTINATION DES ASSOCIATIONS



**ANNUAIRE EN LIGNE**

**RÉSEAUX SOCIAUX**

**ÉCRANS DIGITAUX**

**AGENDA COLLABORATIF**

**CONTACT**  
**SERVICE COMMUNICATION**  
**com@braspanon.re**

# Sur quel canal puis-je communiquer?

Différents canaux de communication sont à votre disposition en tant qu'association. Mis à part dans l'annuaire, les autres canaux peuvent être utilisés pour relayer des événements.

## • NOS RÉSEAUX SOCIAUX



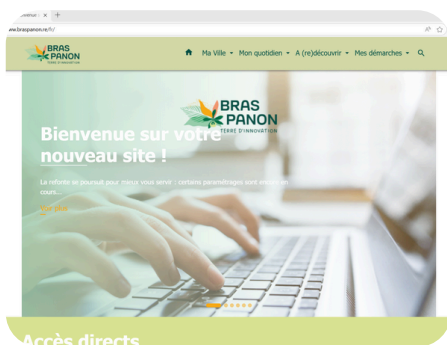
### Faire apparaître votre événement sur la Page Facebook de la Ville

1. Connectez-vous à votre compte/page Facebook.
2. Cliquez sur "Événement" puis remplissez les informations (titre, date, lieu, description, visuel).
3. Puis envoyez-nous un mail à [com@braspanon.re](mailto:com@braspanon.re) avec le lien de l'événement Facebook.

Le service communication ajoutera votre événement à la page dans les meilleurs délais.

Nous préférons les mails aux identifications pour pouvoir assurer un meilleur suivi.

## • SITE WEB → [www.braspanon.re](http://www.braspanon.re)



### ANNUAIRE DES ASSOCIATIONS

Faites-vous connaître des Panonnais via notre annuaire en ligne.

Vous pourrez personnaliser votre fiche en mettant : vos contacts, le bureau, des photos, vidéos, vos réseaux sociaux et site internet....

*Mode d'emploi en page 3*



### AGENDA COLLABORATIF

Publier en toute autonomie vos événements à venir sur le site [www.braspanon.re](http://www.braspanon.re)

Une fois approuvée par le service communication, l'événement sera publié sur le site et l'application mobile de la ville.

*Mode d'emploi en page 8*

## • MAGAZINE MUNICIPAL



Pour que votre évènement soit publié dans l'agenda du magazine, vous pouvez :

- soit l'ajouter sur l'agenda collaboratif sur [www.braspanon.re](http://www.braspanon.re) Il sera relayé en fonction du calendrier de publication.
- Soit nous envoyer les informations par mail à [com@braspanon.re](mailto:com@braspanon.re)

Prochaines publications :

- Septembre - Décembre - Mars - Juin

## • AFFICHAGES



Trois écrans, situés sur la place face à la mairie, permettent de diffuser du contenu statique ou vidéo.

Pour y apparaître, vous devez fournir un fichier adapté au format requis.

### Caractéristiques du fichier à transmettre :

- Format accepté : image JPEG ou PNG ou mp4
- Dimensions du panneaux : **1884 x 1098 pixels**
- Taille de police min : 16
- Nombre de mots par slides (conseillé) : 25 max

Contenu lisible en quelques secondes : privilégier un titre court, une date, un visuel clair.

Envoyer le fichier à l'adresse [com@braspanon.re](mailto:com@braspanon.re) au minimum 2 semaines avant la diffusion souhaitée.



## BESOIN D'AIDE ?

Si vous n'êtes pas en mesure de réaliser un visuel au format demandé, le service communication met à disposition un modèle pré-conçu pour les associations et peut le compléter pour vous.

Il vous suffit de transmettre les informations relatives à votre évènement à [com@braspanon.re](mailto:com@braspanon.re)

## Procédure de création d'une fiche « association » ou « professionnel » sur le site de la commune de Bras-Panon

- 1/ - Se rendre sur le site de la commune : <https://www.braspanon.re/fr/>
- A (re)découvrir > Annuaire des associations
  - Cliquer sur "Je Contribue"
  - Une nouvelle page NEOPSE s'ouvre :



2 cas de figure se présentent :

**2A/** Dans le cas où vous avez déjà créé un compte Neopse, entrez votre identifiant et votre mot de passe.

**2B/** Dans le cas où vous n'avez pas de compte, cliquez sur « **Je m'inscris** » et remplissez les informations demandées.



**\* Attention :** votre mot de passe doit comporter au minimum 10 caractères et être composé d'au moins un caractère en majuscule, un caractère en minuscule et un chiffre.



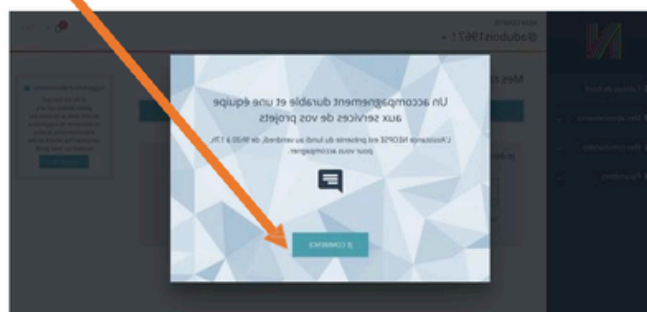

**Un mail vous sera adressé sous quelques heures par Neopse afin que vous validiez la création de votre compte.**

Vous pourrez ainsi vous reconnecter ultérieurement à partir du lien contenu dans ce mail, et avec votre mot de passe précédemment défini :

**3/** Vous arrivez sur la page suivante :



Cliquez sur « **Suivant** » (petite présentation de l'outil Neopse), puis à la fin de cette présentation, cliquez sur « **Je commence** ».

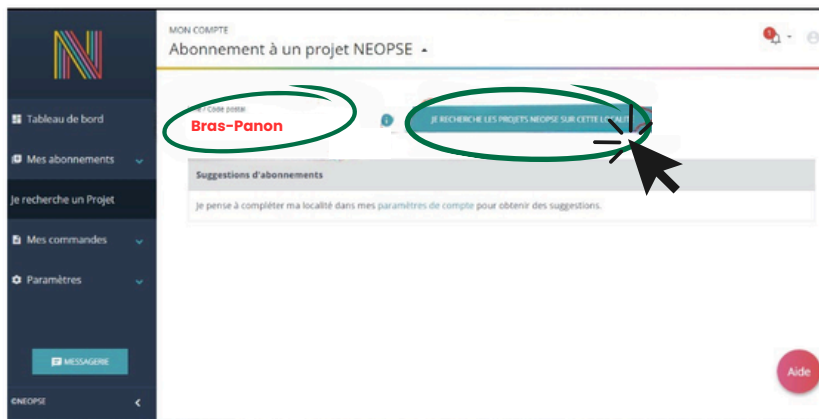


**4/** Cette page d'accueil va vous permettre d'inscrire vos informations (associations ou professionnels) sur le site de la commune de Bas-Pranon

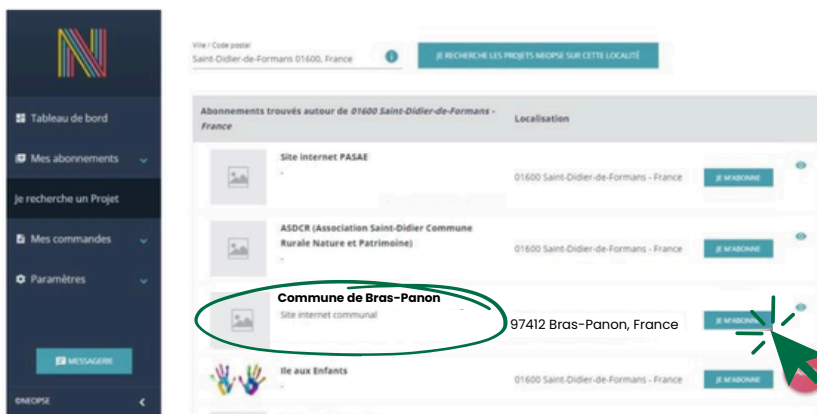


Cliquez sur « **Mes abonnements** » et « **Je recherche un projet** », indiquez le code postal 97 412 et choisir « **Bas-Pranon** ».

Cliquez sur « **je recherche un projet Neopse dans cette localité** »



**Nota : Si vous avez au préalable rempli votre fiche d'informations correctement, avec le code postal de Bras-Panon, vous arriverez directement sur le choix de la figure ci-dessous.**



Une liste s'affiche :

Choisir « **Commune de Bas-Pranon** », « **Je m'abonne** »

Cliquez sur « **je confirme** »

## 5/ Sur cette page vous pouvez désormais contribuer en créant votre fiche sur l'annuaire.

MON COMPTE

Abonnement à un projet NEOPSE ▾

✓ Félicitations ! Vous êtes désormais abonné(e) au Projet Commune de Bras-Panon

Commune de Bras-Panon

-Accueil



89 route nationale 2  
97412 Bras-Panon  
LA RÉUNION

www.braspanon.re

CONTRIBUTION

Contribution aux associations

- Associations

JE ME DÉSABONNE

Descendre en bas de page

Dans « **Contribuez au site** », Cliquez sur « **annuaire des associations** »

MON COMPTE

Abonnement à un projet NEOPSE ▾

✓ Félicitations ! Vous êtes désormais abonné(e) au Projet Commune de Saint-Marcel-Bel-Accueil.

Commune de Bras-Panon



89 route nationale 2  
97412 Bras-Panon  
LA RÉUNION

www.braspanon.re

CONTRIBUTION

Contribution aux associations

- Associations

JE ME DÉSABONNE

Cliquez sur « **j'enregistre une fiche** »

MON COMPTE/COMMUNE DE BRAS-PANON/ASSOCIATIONS

Associations ▾

J'ACCÈDE À LA GESTION DES ÉVÉNEMENTS

J'ENREGISTRE UNE FICHE

Nom	Catégorie	Statut	Gérer
Je découvre les outils NEOPSE disponibles			
 Site Internet	 Espace collaboratif	 Billetterie	



**7/ Pour la modification d'une fiche,** confirmez que vous êtes le professionnel (ou association) et acceptez les conditions d'utilisation, puis cliquez sur « **j'envoie** »

MON COMPTE/COMMUNE DE BRAS-PANON/ASSOCIATIONS  
Enregistrement d'une fiche ▾

- ☐ Je confirme que je représente l'association "Chorale" et que je souhaite être rattaché à sa fiche sur le site Internet du projet Commune de Bras-Panon
- ☐ J'ai lu et j'accepte les conditions d'utilisation concernant le service "Contribution" sur le site Internet du projet Commune de Bras-Panon

← RETOUR

J'ENVOIE

Aide

**8/ Une fois votre fiche créée ou modifiée, celle-ci doit être validée par l'administrateur du site ; Ce n'est pas instantané ! L'administrateur est informé par mail de votre demande.**



Vous recevrez donc un mail vous informant de la validation...ou pas (cas très rare) de votre fiche.

Reconnectez-vous sur le site en utilisant le lien envoyé dans ce mail.


Vous retrouverez alors votre fiche en choisissant de nouveau « **Commune de Bas-Pranon** >> puis en cliquant sur l'annuaire sur lequel vous avez créé votre fiche. Vous pourrez ainsi la modifier ou l'enrichir en cliquant sur l'outil Crayon.


MON COMPTE / COMMUNE DE SAINT-DIDIER-DE-FORMANS  
Annuaire des professionnels ▾


J'ACCÈDE À LA GESTION DES ÉVÉNEMENTS J'ENREGISTRE UNE FICHE

Nom	Catégorie	Statut	Gérer
FORMISAC	Artisanat / Métiers d'art / Antiquités	✓	 

Je découvre les outils NEOPSE disponibles

  
Site Internet

  
Espace collaboratif

  
Billetterie

Aide

## 9/ Pour ajouter un évènement dans l'Agenda du site de la commune

Sélectionnez la commune de Commune de Bras-Panon, l'annuaire concerné (professionnels ou associations), puis votre fiche, et cliquez sur « **j'accède à la gestion des évènements** »

MON COMPTE / COMMUNE DE SAINT-DIDIER-DE-FORMANS  
Annuaire des professionnels ▾

J'ACCÈDE À LA GESTION DES ÉVÈNEMENTS J'ENREGISTRE UNE FICHE

Nom	Catégorie	Statut	Gérer
FORMISAC	Artisanat / Métiers d'art / Antiquités	✓	

Je découvre les outils NEOPSE disponibles

Site Internet Espace collaboratif Billetterie

Aide

Puis cliquez sur « **j'envoie une proposition d'évènement** »

MON COMPTE/COMMUNE DE BRAS-PANON  
Agenda ▾

J'ENVOIE UNE PROPOSITION D'ÉVÈNEMENT

Nom	Répertoire	Date(s)	Statut	Gérer
-----	------------	---------	--------	-------

Je découvre les outils NEOPSE disponibles

Site Internet Espace collaboratif Billetterie

Aide

Remplissez tous les champs, sans oublier de sélectionner votre fiche dans « contribution », en bas de page

Puis cliquez sur « j'envoie »

MON COMPTE/COMMUNE DE BRAS-PANON/AGENDA  
Proposition d'un événement

Informations générales concernant l'événement

Nom de l'événement

Chapô

Catégorie

Description

Aide

MON COMPTE/COMMUNE DE BRAS-PANON/AGENDA  
Proposition d'un événement

Organisateur de l'événement

Diaporama d'images

Vidéo

Pièces jointes

Contribution

Répertoire

AUCUNE SÉLECTION

☐ J'ai lu et j'accepte les conditions d'utilisation concernant le service "Contribuez au site" sur le site Internet du projet Commune de Bras-Panon

< RETOUR

Aide

**Nota : toute création de fiche, toute modification de fiche, toute contribution à l'Agenda de la commune ne sera affichée sur le site qu'après validation par l'administrateur du site.**

**Après une modification de fiche et en attendant la validation par l'administrateur, il n'est plus possible d'accéder à cette fiche.**

**Si malgré ces informations vous rencontrez des soucis ou avez des questions, n'hésitez pas à utiliser les boutons d'aide, à contacter l'assistance Neopse ou adressez un mail à l'administrateur du site [com@braspanon.re](mailto:com@braspanon.re)**