

ARBRES À FLORAISONS PRINTANIÈRE ET ESTIVALE

Oranger du Mexique	<i>Choisya ternata</i>	P		
Céanothe (Lila de Californie)	<i>Ceanothus thyrsiflorus</i>	P		
Deutzia	<i>Deutzia gracilis</i>	C		
Spirée Van Houtte	<i>Spiraea vanhouttei</i>	C		
Seringat	<i>Philadelphus coronarius</i>	C		
Viorne tin	<i>Viburnum tinus</i>	P		
Abélia	<i>Abelia grandiflora</i>	P		
Groseillier à fleurs	<i>Ribes sanguineum</i>	C		
Bambou sacré	<i>Nandina domestica</i>	C		
Genêts	<i>Cytisus OU Genista</i>	P		
Lilas	<i>Syringa</i>	P		
Hibiscus	<i>Hibiscus</i>	C		
Millepertuis	<i>Hypericum calycinum</i>	P		

ARBUSTES À FEUILLAGE INTÉRESSANT

Oranger du Mexique 'Sundance'	<i>Choisy ternata 'Sundance'</i>	P		
Chalef Limelight	<i>Elaeagnus x ebbingei 'limelight'</i>	P		
Photinia	<i>Photinia fraseri 'Red robin'</i>	P		
Fusain du Japon	<i>Euonymus japonicus 'Aureovariegatus'</i>	P		
Spirée japonaise	<i>Spiraea japonica 'Goldflame'</i>	C		
Pittosporum de Nvle Zélande	<i>Pittosporum tenuifolium</i>	P		
Aucuba du Japon	<i>Aucuba japonica 'Crotonifolia'</i>	P		
Arbre à perruque	<i>Cotinus coggygria 'royal purple'</i>	C		
Fusain ailé (couleurs d'automne)	<i>Euonymus alatus</i>	C		
Buis panaché	<i>Buxus sempervirens 'Elegantissima'</i>	P		

LES CORNOUILLERS : BOIS D'HIVER

Cornouiller rouge	<i>Cornus alba 'Sibirica'</i>		
Cornouiller sanguin Winterflame	<i>Comus sanguinea 'Winter Flame'</i>		
Cornouiller à bois jaune	<i>Cornus sanguinea 'Flaviramed'</i>		
Cornouiller à bois noir	<i>Cornus alba 'kesselringii'</i>		

ARBUSTES À FLORAISON HIVERNALE : DÉUT DE PRINTEMPS

Chèvrefeuille arbustif	<i>Lonicera fragrantissima</i>	C		
Osmanthe	<i>Osmanthus x burkwoodii</i>	P		
Hamamélis de Virginie	<i>Hamamelis virginiana</i>	C		
Mahonia à feuille de houx	<i>Mahonia aquifolium</i>	P		
Mahonia 'Charity'	<i>Mahonia X 'Charity'</i>	P		
Chimonanthe	<i>Chimonanthus praecox</i>	C		
Forsythia	<i>Forsythia x intermedia</i>	C		
Cognassier du japon	<i>Chaenomeles japonica</i>	C		
Viornes (boule de neige)	<i>Viburnum opulus 'Roseum', Viburnum carlesii...</i>	C		

P : persistant - C : caduc Fleurs parfumées

Le C.A.U.E

UN ORGANISME DE CONSEILS

Les particuliers sont reçus gratuitement au C.A.U.E, Conseil d'Architecture, d'Urbanisme et de l'Environnement de l'Oise, sur rendez-vous, par un paysagiste, afin d'échanger sur leur projet et obtenir des conseils.

Par l'intermédiaire de ses conseils, le C.A.U.E contribue à :

Regarder et comprendre le contexte dans lequel va s'inscrire votre projet de manière à promouvoir la qualité des aménagements et des plantations, leur insertion harmonieuse dans le milieu environnant et le respect des paysages naturels ou urbains.

Ecouter l'expression de vos besoins spécifiques et vous orienter en termes d'aménagements, de compositions ou de choix de couleurs.

Guider vos démarches et diriger vers les professionnels adéquats.

OÙ NOUS JOINDRE ET PRENDRE RENDEZ-VOUS



CAUE de l'Oise | 4 rue de l'Abbé du Bos 60000 BEAUVAIS | 0344821414 | caue60@wanadoo.fr | www.caue60.com

N°SIRET : 31 88 00 08 30 00 46

CAUE de l'Oise - CAUE60

@CAUEBEAUVAIS

caue_60



Plantez une haie fleurie



— La

Haie fleurie, c'est quoi ?

La haie fleurie ou haie paysagère est un ensemble d'arbustes d'ornement qui offrent des floraisons étalées dans le temps. Mais pas que ! Par leur forme, leur couleur ou bien leur textures, les feuillages jouent un rôle à part entière dans la composition des massifs. À la différence de la haie taillée au carré, elle est en forme libre. Elle mesure de 1 à 2 m. de haut.






Chimonanthe

Oranger du Mexique 'Sundance'

Céanothe

Cornouiller sanguin rouge



Fusain ailé

Viorne boule de neige

Buis panaché


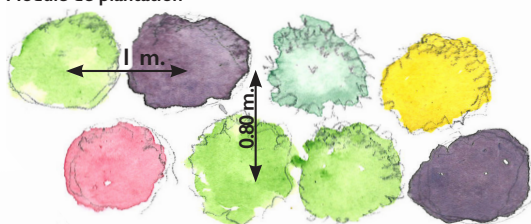
Arbre à perruque

— Une

Haie sur mesure

Créer votre haie à partir d'un module de plantation que vous dupliquerez sur le linéaire voulu. La haie peut être sur un rang ou bien sur deux (haie double). Dans ce cas là, positionnez les arbustes en quinconce, les petits devant, les grands derrière !

Module de plantation



— L'

Anticipation de la taille des arbustes

Toute plantation qui dépasse 2 m. de haut doit être plantée à 2 m. minimum de la clôture séparative. Celles inférieures à 2m. doivent être plantées à 50 cm minimum. (Cf - Article 671 du code civil)

— Une

Haie «4 saisons»

Mélanger des arbustes persistants et caducs : les persistants apportent de la structure au massif. Les feuillages ou certaines écorces participent également à la composition de la haie, particulièrement l'hiver où il y a moins de fleurs. Étaler les floraisons tout au long de l'année, certains arbustes fleurissent l'hiver. Jouer sur les formes, hauteurs et volumes. De nombreuses variétés existent : renseignez vous auprès de votre pépiniériste ! Lors de la plantation, tenez compte de l'exposition et des conditions de sol.

À savoir

Si vous êtes en bordure de zone naturelle, privilégiez des essences locales (noisetier, charme, sureau...). (Cf - Quels végétaux pour quels aménagements - CAUE60)